

“十三五”期间我国食盐生产经营情况汇总

一、食盐定点生产企业生产经营情况

(一) 生产情况

1.原盐产量：2020 年全国食盐定点生产企业原盐产量 4821.3 万吨，同比增长 0.29%，较 2016 年增长 19.31%。



2.食盐产量：2020 年全国食盐定点生产企业食盐产量 1203.37 万吨，同比下降 0.75%，较 2016 年增长 24.43%。



(二) 销售情况

1.工业盐销量：2020 年全国食盐定点生产企业两碱工业盐销量 2757.66 万吨，同比下降 1.59%，较 2016 年增长 7.15%。



小工业盐销量 395.18 万吨，同比增长 31.19%，较 2016 年增长 42.91%。



2.食盐销量：2020 年全国食盐定点生产企业食盐销量 1190.81 万吨，同比增长 1.08%，较 2016 年增长 24.39%。



其中小包装食盐销量 459.86 万吨，同比增长 3.05%，较 2016 年增长 11.68%；小包装碘盐销量 326.73 万吨，同比增长 3.92%，较 2016 年增长 35.5%。食品加工用盐销量 412.01 万吨，同比增长 4.53%，较 2016 年增长 11.47%。多品种食盐销量 58.99 万吨，同比增长 11.34%，较 2016 年下降 8.16%。



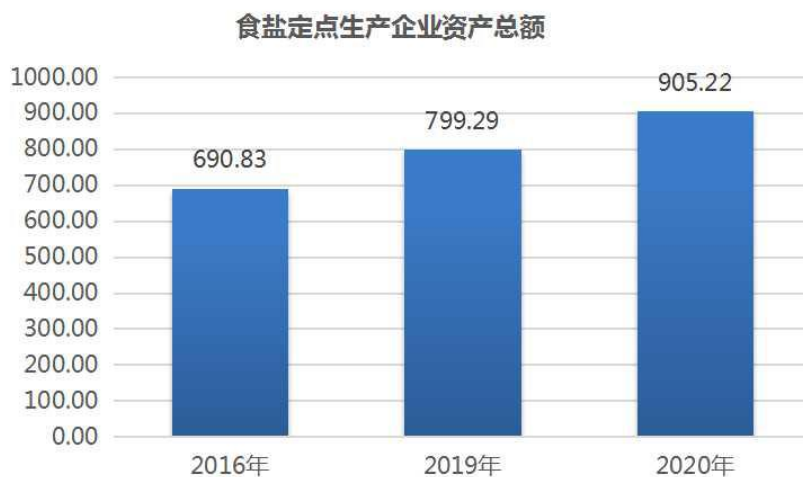
(三) 经营情况

1.职工情况：2020 年全国食盐定点生产企业在岗职工 36938 人，同比下降 3.4%，较 2016 年下降 8.32%。从业人员

39525 人，同比下降 1.91%，较 2016 年下降 5.1%。



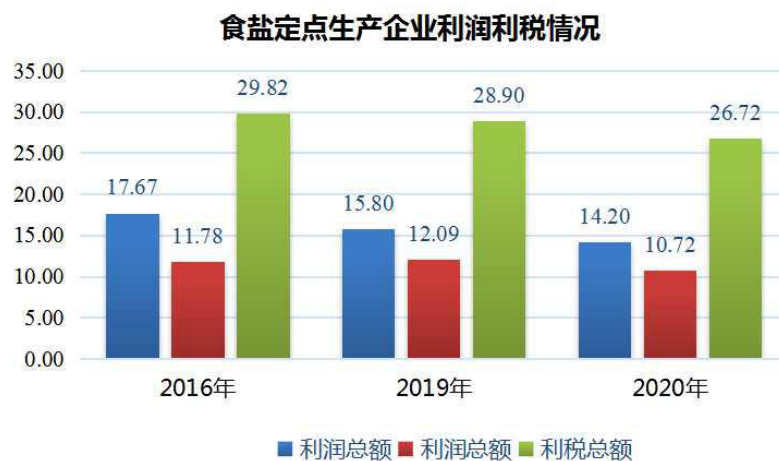
2.资产总额情况：2020 年全国食盐定点生产企业资产总额 905.22 亿元，同比增长 13.25%，较 2016 年增长 31.03%。



3.销售收入情况：2020 年全国食盐定点生产企业销售收入 240.13 亿元，同比增长 2.13%，较 2016 年增长 19.4%。主营业务收入 207.02 亿元，同比下降 2.81%，较 2016 年增长 13.11%。



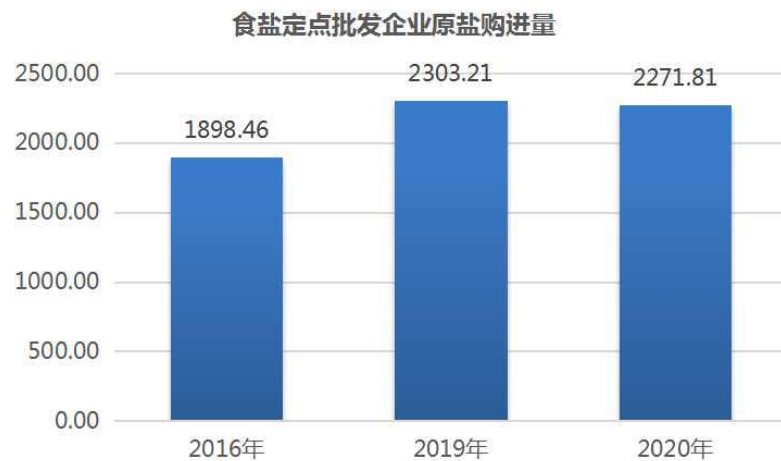
4.利润情况：2020 年全国食盐定点生产企业利润总额 14.2 亿元，同比下降 10.13%，较 2016 年下降 19.64%。净利润 10.72 亿元，同比下降 11.33%，较 2016 年下降 9%。利税总额 26.72 亿元，同比下降 7.54%，较 2016 年下降 10.4%。



二、省级食盐定点批发企业（盐业公司）经营情况

（一）购进情况

1.原盐购进：2020 年全国食盐定点批发企业（不包括食盐定点生产企业）原盐购进量 2271.81 万吨，同比下降 1.36%，较 2016 年增长 19.67%。



2.食盐购进：食盐购进量 639.49 万吨，同比下降 1.25%，较 2016 年下降 10.67%。

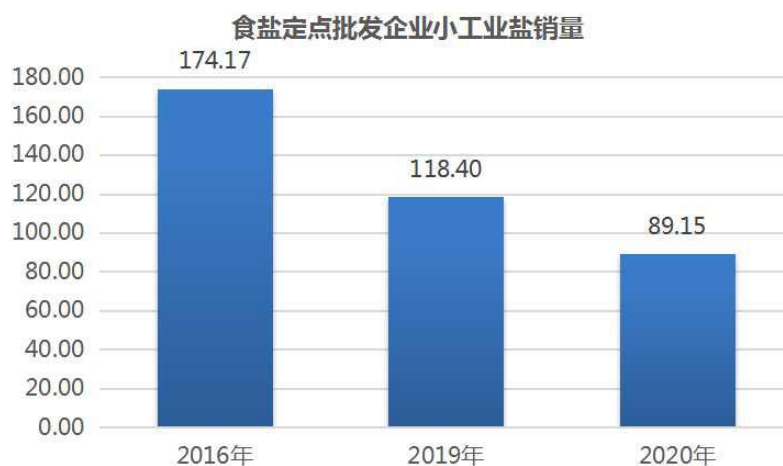


(二) 销售情况

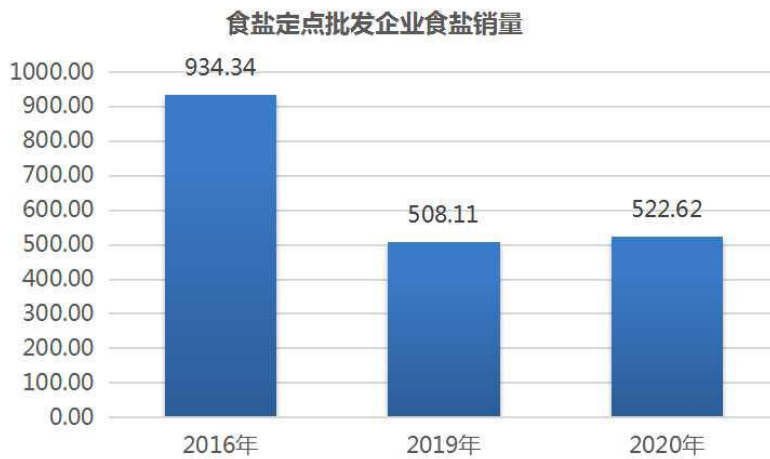
1.工业盐销量：2020 年全国食盐定点批发企业（不包括食盐定点生产企业）两碱工业盐销量 1150.08 万吨，同比增长 6.76%，较 2016 年增长 42.78%。



小工业盐销量 89.15 万吨，同比下降 24.70%，较 2016 年下降 48.81%。



2.食盐销量：2020 年全国食盐定点批发企业（不包括食盐定点生产企业）食盐销量 522.62 万吨，同比增长 2.85%，较 2016 年下降 44.07%。



其中小包装食盐销量 327.98 万吨，同比增长 6.88%，较 2016 年下降 21.48%；小包装碘盐销量 288.13 万吨，同比增长 6.53%，较 2016 年下降 19.05%。食品加工用盐销量 200.68 万吨，同比增长 1.12%，较 2016 年下降 43.97%。多品种食盐销量 35.36 万吨，同比增长 16.89%，较 2016 年下降 56.34%。



(三) 经营情况

1.职工情况：2020 年全国食盐定点批发企业（不包括食盐定点生产企业）在岗职工 25766 人，同比下降 5.98%，较

2016 年下降 60.84%。从业人员 31423 人，同比下降 3.14%，较 2016 年下降 55.71%。

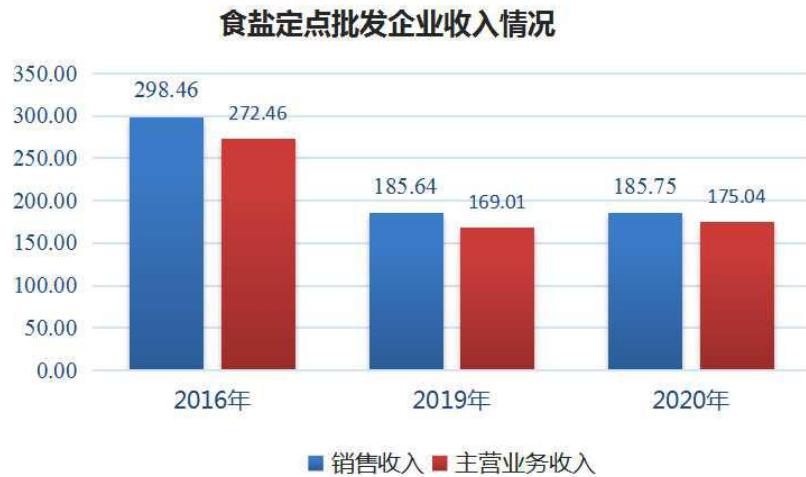


2.资产总额情况：2020 年全国食盐定点批发企业（不包括食盐定点生产企业）资产总额 472.4 亿元，同比增长 6.91%，较 2016 年下降 5.59%。



3.销售收入情况：2020 年全国食盐定点批发企业（不包

括食盐定点生产企业)销售收入 185.75 亿元,同比增长 0.06%,较 2016 年下降 37.77%。主营业务收入 175.04 亿元,同比增长 3.57%,较 2016 年下降 35.76%。



4. 利润情况：2020 年全国食盐定点批发企业（不包括食盐定点生产企业）利润总额 13.73 亿元，同比增长 19.17%，较 2016 年下降 55.76%。净利润 9.33 亿元，同比增长 23.20%，较 2016 年下降 59.91%。利税总额 23.29 亿元，同比增长 4.67%，较 2016 年下降 48.20%。



(2021.9 中盐协会经济运行部整理汇总)